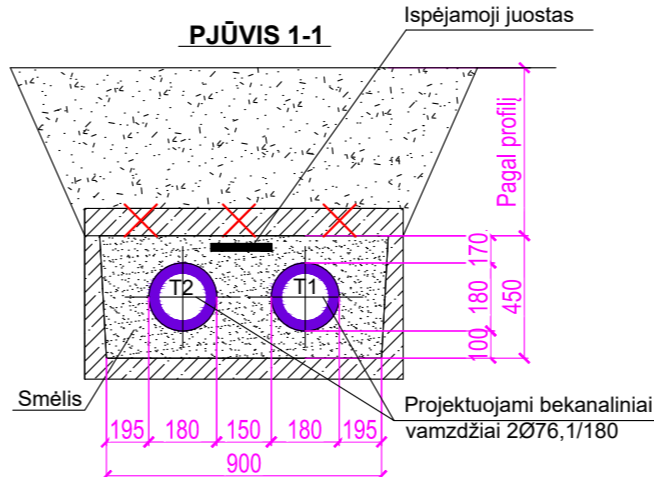


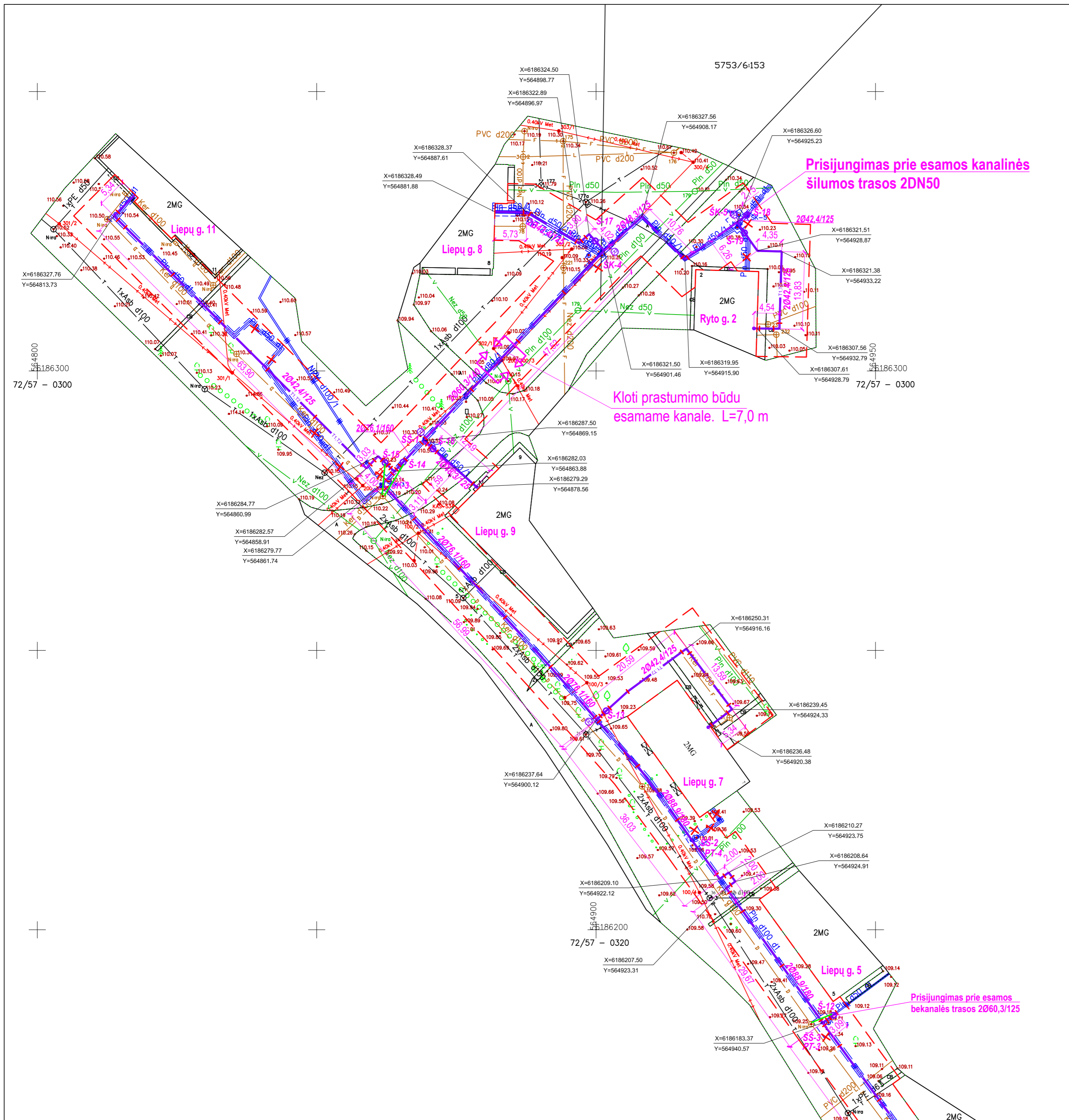
SITUACIJOS SCHEMA

- SUTARTINIAI ŽYMĖJIMAI**
- T1, T2 Projektuojami bekanaliai šilumos tiekimo tinklai
 - T1, T2 \oplus S7 Projektuojamas šilumos tiekimo tinklų armatūros šulinys
 - X X Po rekonstrukcijos neeksploatuojami šilumos tiekimo tinklai
 - — Esamų nepraeinamų kanalų angų užtaisymas užbetuojant
 - — Projektavimo riba
 - Ø110 Šulinių drenazas
 - — Žemės sklypų ribos
 - — Projektuojamų šilumos tiekimo tinklų apsaugos zona
 - ⊗ Kertami medžiai
 - ⊗ Naikinama šilumos kamera

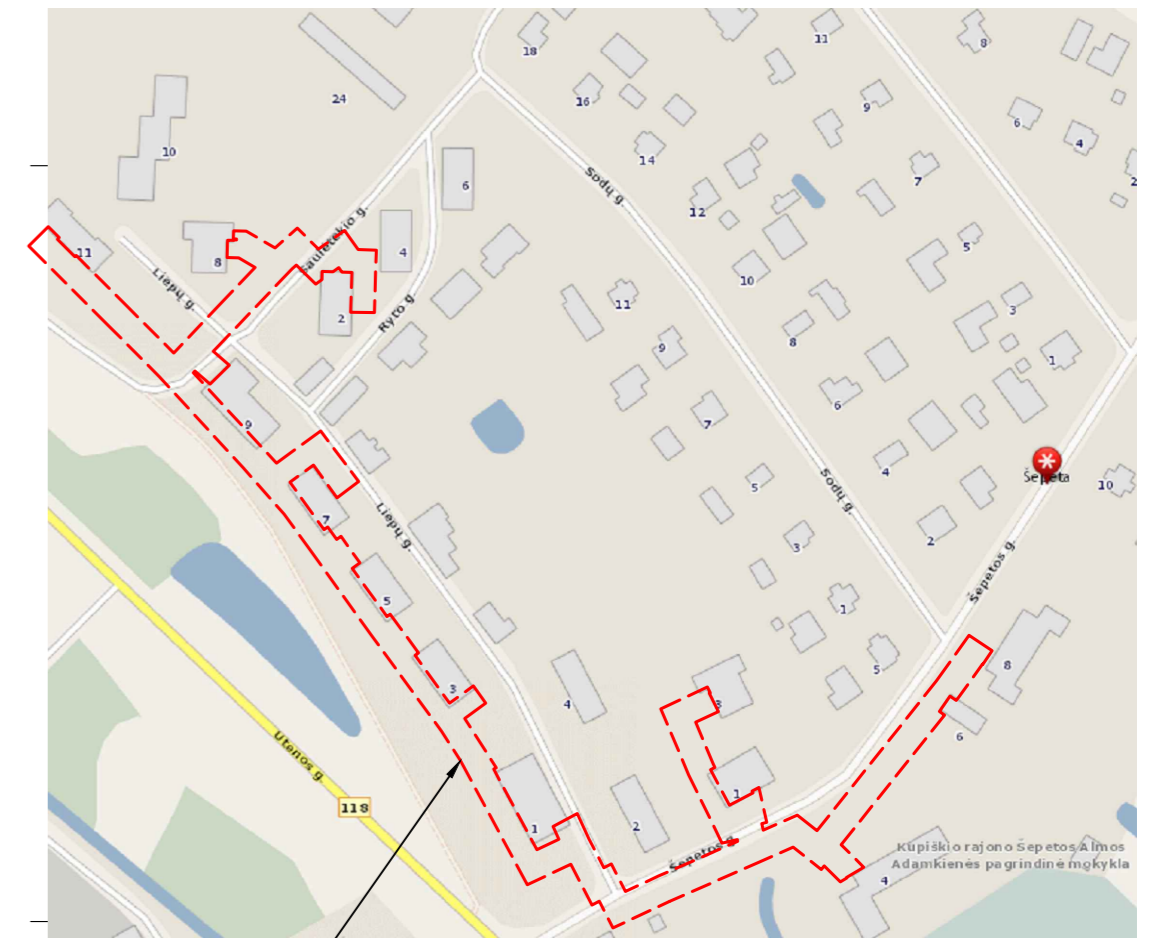
- PASTABOS**
1. Projektuojami šilumos tinklai klojami nekanaliniu būdu, gamykloje izoliuotais plieniniais vamzdžiais.
 2. Šilumos tiekimo tinklų susikirtimo su kitomis inžinerinėmis komunikacijomis vietose po 2,0m į abi puses kasti rankiniu būdu.
 3. Išardytos dangos atstatomos pilnai, atsodinama veja.
 4. Šilumos tinklų statybos metu užtikrinti priėjimus ir privažiavimus prie pastatų.
 5. Esami g/b kanalai, kurie po šilumos tiekimo tinklų rekonstravimo nebus eksploatuojami turi būti užsandarinami užbetuojant, o esami vamzdžiai užaklinami.



0	2020-03	Statybai
Laida	Išleidimo data	Laidos statusas. Keitimo priežastis (jei taikoma)
Kval. patv. dok.nr.	Respublikos g. 15, LT-35185 Panevėžys, tel. +370 69812818 AB „Panevėžio energija“ šilumos tinklų rajono šilumos tinklų rekonstravimas. Šilumos tinklų rekonstravimas Šepetos g., Kupiškio raj.	
18586	SPV	Donatas Matulionis
STATINIO PAVADINIMAS		Šilumos tinklų (Liepų g. ir Šepetos g.) Šepetos k., Kupiškio r. supaprastintas rekonstravimo projektas
DOKUMENTO PAVADINIMAS		Genplanas su šilumos tiekimo tinklais M1:500
DOKUMENTO ŽYMUO		LAIDA
0		
Kalbos trump. LT	Statytojas/užsakovas	LAPAS LAPŲ
	AB "PANEVĖŽIO ENERGIJA"	1 2
		DOKUMENTO ŽYMUO
		20.03-SPP-ŠT_B-01



SITUACIJOS SCHEMA



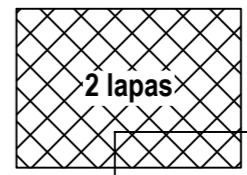
Objekto vieta

SUTARTINIAI ŽYMĖJIMAI

- Projektuojami bekanaliai šilumos tiekimo tinklai
- Projektuojamas šilumos tiekimo tinklų armatūros šulinys
- Po rekonstrukcijos neeksploatuojami šilumos tiekimo tinklai
- Esamų nepraeinamų kanalų angų užtaisymas užbetuojant
- Projektavimo riba
- Šulinių drenžas
- Žemės sklypų ribos
- Projektuojamų šilumos tiekimo tinklų apsaugos zona
- Kertami medžiai
- Naikinama šilumos kamera

PASTABOS

1. Projektuojami šilumos tinklai klojami nekanaliniu būdu, gamykloje izoliuotais plieniniais vamzdžiais.
2. Šilumos tiekimo tinklų susikirtimo su kitomis inžinierinėmis komunikacijomis vietose po 2,0m į abi puses kasti rankiniu būdu.
3. Išardytos dangos atstatomos pilnai, atsodinama veja.
4. Šilumos tinklų statybos metu užtikrinti priėjimus ir privažiavimus prie pastatų.
5. Esami g/b kanalai, kurie po šilumos tiekimo tinklų rekonstravimo nebus eksploatuojami turi būti užsandarinami užbetuojant, o esami vamzdžiai užaklinami.



1 lapas

0	2020-03	Statybai		
Laida	Išleidimo data	Laidos statusas. Keitimo priežastis (jei taikoma)		
Kval. patv. dok.nr.	Respublikos g. 15, LT-35185 Panevėžys, tel. +370 69812819		AB „Panevėžio energija“ šilumos tinklų rajono šilumos tinklų rekonstravimas. Šilumos tinklų rekonstravimas Šepetos gyv., Kupiškio raj.	
18586	SPV	Donatas Matulionis	STATINIO PAVADINIMAS Šilumos tinklų (Liepų g. ir Šepetos g.) Šepetos k., Kupiškio r. supaprastintas rekonstravimo projektas	
DOKUMENTO PAVADINIMAS			LAIDA	
Genplanas su šilumos tiekimo tinklais M1:500			0	
DOKUMENTO ŽYMUO			LAPAS	LAPŲ
Kalbos trump. LT	Statytojas/užsakovas	AB "PANEVĖŽIO ENERGIJA"	20.03-SPP-ŠT_B-01	2